










用途	方法	効果
グラス・コップ 	Uクリーン 10g お湯 10リットル に付け置きして洗浄する お湯は40度以上が効果大	* スポットが残らない * リンス不要
食器・お皿 	Uクリーン 10g お湯 10リットル に付け置きして洗浄する	* 1分～5分程度の付け置き
きゅうす 湯呑 	Uクリーン10g お湯 5リットル 10分以上付け置き お湯の温度は60度以上が効果大	* お湯が冷めるまで付け置き
一般電機製品 テレビブラウン管 	Uクリーン5g 水 8リットル の希釈液で雑巾を硬く絞り使用	
シェーバー 	Uクリーン5g お湯200CC コップに希釈液を作り漬ける	* 人の油、蛋白が取り除き切れが戻る
換気扇 	換気扇が入る容器を用意する 換気扇が十分に漬かる程度のお湯 60度以上を入れUクリーン100g程度 を入れお湯が冷めるまで待つ 冷めた事を確認しスポンジなどで 軽く擦る	* 熱いお湯を使用する事がポイントです * 熱いお湯を使用するので火傷に注意
洗濯 	家庭用洗濯機に Uクリーン10g～20gをいれる	* 毛 絹製品には使用できません * 食べ物の染みなどにはお湯を使用
窓 	Uクリーン 5g 水 10リットル	* 乾拭き不要
ペット 	Uクリーン10g お湯 20リットル 身体を洗います	* 臭いが消えます * 皮膚病の予防になります * 猫用トイレに入れると効果大
お絞り・タオル 	Uクリーン10g お湯 10リットル	* お絞りの臭いが消えます * タオルの臭いが無くなります
宝石 指輪 	Uクリーン5g お湯200CC 良く水で濯ぐ	* コップに入れつける * 注意 真珠・龍甲・サンゴ・オパールは不可